
























Junior Girls under 15 Slalom Results

Homologation: Normal

	Name	Club	Categ.	Eliminacje	Final	Overall
1	Piatek Maja	SPA 	-15 F	3,50/49	2,50/52	1000,00
2	Janik Oliwia	ZEF 	-15 F	4,00/46	5,00/46	753,25
3	Gajdzik Oliwia	ZEF 	-15 F	4,50/46	3,00/46	740,26
4	Spyra Oliwia	IXSKI 	-15 F	2,00/37	3,00/34	207,79
5	Szumanska Emilia	ZEF 	-15 F	3,00/34	0,50/34	77,92
6	Witek Roksana	KNW 	-15 F	0,00/34		






Junior Boys under 15 Slalom Results

Homologation: Normal

	Name	Club	Categ.	Eliminacje	Final	Overall
1	Wycisk Mateusz	ZEF 	-15 M	0,00/55/18.25	1,50/58/18.25	1000,00
2	Ulanowicz Kacper	MOS 	-15 M	3,50/55/18.25	5,00/55/18.25	942,53
3	Szumanski Ksawery	ZEF 	-15 M	0,50/49	5,50/49	678,16
4	Sobecki Krzysztof	SPA 	-15 M	6,00/49	1,50/49	689,66
5	Spyra Olivier	ZEF 	-15 M	4,50/46	2,50/46	517,24
6	Klukowski Kacper	MOS 	-15 M	2,00/46	2,00/46	459,77
7	Domaszewski Igor	SPA 	-15 M	5,00/43	0,00/46	413,79
8	Kwapien Olaf	MOS 	-15 M	0,50/52	5,50/37	701,15
9	Piekarski Maciej	MOS 	-15 M	3,00/52	5,00/37	758,62
10	Bobrowski Oliwier	SZE 	-15 M	3,00/40	1,50/37	206,90
11	Drewiczewski Jakub	IXSKI 	-15 M	3,00/37		68,97
12	Kisiel Dominik	MOS 	-15 M	2,25/37		51,72
13	Zielinski Filip	KNW 	-15 M	2,00/37		45,98
14	Wnukowski Karol	SPA 	-15 M	1,25/37		28,74
15	Olszewski Antoni	SPA 	-15 M	1,00/37		22,99
16	Witek Wiktor	KNW 	-15 M	0,50/37		11,49
17	Karpinski Jakub	SPA 	-15 M	0,00/37		









Junior Girls under 19 Slalom Results

Homologation: Normal

	Name	Club	Categ.	Eliminacje	Final	Overall
1	Polkowska Zuzanna	MOS 	-19 F	2,50/55/16.00	2,00/55/18.25	1000,00
2	Kompert Sara	KNW 	-19 F	6,00/40	0,00/43	356,44
3	Kasinska Julia	IXSKI 	-19 F	2,00/34	2,00/34	39,60
4	Silkowska Julia	SZE 	-19 F	3,50/43	1,50/34	425,74
5	Hirchy-Zak Kamila	SKI 	-19 F	5,00/34		99,01

Junior Boys under 19 Slalom Results

Homologation: Normal

	Name	Club	Categ.	Eliminacje	Final	Overall
1	Siedlarski Jakub	ZEF 	-19 M	0,25/58/13.00	4,25/58/18.25	1000,00
2	Zawadzki Konrad	MOS 	-19 M	0,50/58/14.25	5,00/55/18.25	904,56
3	Wycisk Jakub	ZEF 	-19 M	5,00/55/18.25 (Tiebreak: 2,00/58/18.25)	3,00/55/18.25	680,50
4	Nowakowski Jakub	SKI 	-19 M	5,00/55/18.25 (Tiebreak: 6,00/58/18.25)	5,00/37	680,50
5	Oborski Konrad	UKS 	-19 M	3,00/58/16.00	3,00/37	846,47
6	Sibicki Jakub	MOS 	-19 M	5,00/55/18.25 (Tiebreak: 2,50/55/18.25)		680,50
7	Gasiewski Krzysztof	MOS 	-19 M	3,50/49		456,43
8	Janik Wojciech	ZEF 	-19 M	3,50/46		356,85

Open Ladies Slalom Results

Homologation: Normal

	Name	Club	Categ.	Eliminacje	Final	Overall
1	Gogola Anna	KSW	Ope F	3,00/52	0,00/52	975,00
2	Jeruc Weronika	MOS	Ope F	4,50/34	5,00/46	725,00
3	Gogola Aleksandra	KSW	Ope F	0,00/49	5,50/34	750,00
4	Wozniak Idalia	SKI	Ope F	4,00/52	4,00/34	1000,00

Open Men Slalom Results

Homologation: Normal

	Name	Club	Categ.	Eliminacje	Final	Overall
1	Borysewicz Kamil	SPA	Ope M	1,50/58/13.00	4,00/58/18.25	1000,00
2	Kazek Dawid	ZEF	Ope M	1,00/58/13.00	3,00/58/18.25	991,87
3	Kwapien Mariusz	MOS	Ope M	3,50/58/16.00	1,50/58/18.25	837,40
4	Rutkowski Jakub	SPA	Ope M	4,50/58/18.25	5,00/37	756,10
5	Pieczonka Bartosz	ZEF	Ope M	5,50/58/18.25	4,00/37	772,36
6	Zawadzki Erwin	MOS	Ope M	0,00/58/18.25		682,93
7	Dyjas Mateusz	FAR	Ope M	0,00/43		195,12
8	Kurnik Maciej	ZEF	Ope M	4,50/37		73,17

Senior 1 Men Slalom Results

Homologation: Normal

	Name	Club	Categ.	Eliminacje	Final	Overall
1	Krzywicki Mariusz	SZE	Se1 M	5,00/46	5,25/46	1000,00
2	Sadowski Adam	SZE	Se1 M	3,00/37	4,00/46	946,24
3	Bytomski Wojciech	IXSKI	Se1 M	4,50/37	2,50/37	193,55
4	Mos Michal	ZEF	Se1 M	3,00/43		645,16

Junior Girls under 15 Tricks Results

Homologation: Normal

	Name	Club	Categ.	Eliminacje	Final	Overall
1	Gajdzik Oliwia	ZEF	-15 F	1400	1650	1000,00
2	Piatek Maja	SPA	-15 F	1240	1500	909,09
3	Janik Oliwia	ZEF	-15 F	710	970	587,88
4	Szumanska Emilia	ZEF	-15 F	540	440	327,27
5	Spyra Oliwia	IXSKI	-15 F	480	440	290,91
6	Bartoszewska Ewa	IXSKI	-15 F	280		169,70
7	Zamykal Lena	FAR	-15 F	160		96,97
8	Witek Roksana	KNW	-15 F	130		78,79

Junior Boys under 15 Tricks Results

Homologation: Normal

	Name	Club	Categ.	Eliminacje	Final	Overall
1	Wycisk Mateusz	ZEF	-15 M	3560	4060	1000,00
2	Domaszewski Igor	SPA	-15 M	900	1650	406,40
3	Szumanski Ksawery	ZEF	-15 M	740	1470	362,07
4	Sobecki Krzysztof	SPA	-15 M	940	1000	246,31
5	Drewiczewski Jakub	IXSKI	-15 M	590	770	189,66
6	Zielinski Filip	KNW	-15 M	690	660	169,95
7	Wnukowski Karol	SPA	-15 M	380	620	152,71
8	Ulanowicz Kacper	MOS	-15 M	740	610	182,27
9	Piekarski Maciej	MOS	-15 M	440	170	108,37

	Name	Club	Categ.	Eliminacje	Final	Overall
10	Kwapien Olaf	MOS	-15 M	580		142,86
11	Spyra Olivier	ZEF	-15 M	380		93,60
12	Witek Wiktor	KNW	-15 M	320		78,82
13	Kisiel Dominik	MOS	-15 M	300		73,89
14	Olszewski Antoni	SPA	-15 M	280		68,97
15	Karpinski Jakub	SPA	-15 M	240		59,11
16	Klukowski Kacper	MOS	-15 M	220		54,19

Junior Girls under 19 Tricks Results

Homologation: Normal

	Name	Club	Categ.	Eliminacje	Final	Overall
1	Polkowska Zuzanna	MOS	-19 F	1780	2160	1000,00
2	Kompert Sara	KNW	-19 F	820	960	444,44
3	Kasinska Julia	IXSKI	-19 F	210	370	171,30

Junior Boys under 19 Tricks Results

Homologation: Normal

	Name	Club	Categ.	Eliminacje	Final	Overall
1	Siedlarski Jakub	ZEF	-19 M	4940	5340	1000,00
2	Nowakowski Jakub	SKI	-19 M	3070	4080	764,04
3	Sibicki Jakub	MOS	-19 M	1170	1630	305,24
4	Janik Wojciech	ZEF	-19 M	1120	1520	284,64
5	Zawadzki Konrad	MOS	-19 M	850		159,18
6	Wycisk Jakub	ZEF	-19 M	610		114,23
7	Oborski Konrad	UKS	-19 M	580		108,61
8	Gasiewski Krzysztof	MOS	-19 M	400		74,91

Open Ladies Tricks Results

Homologation: Normal

	Name	Club	Categ.	Eliminacje	Final	Overall
1	Gogola Anna	KSW	Ope F	1070	1670	1000,00
2	Gogola Aleksandra	KSW	Ope F	1330	1370	820,36
3	Jeruc Weronika	MOS	Ope F	810	880	526,95
4	Wozniak Idalia	SKI	Ope F	1370		820,36

Open Men Tricks Results


Homologation: Normal

	Name	Club	Categ.	Eliminacje	Final	Overall
1	Kazek Dawid	ZEF	Ope M	8950	7000	1000,00
2	Pieczonka Bartosz	ZEF	Ope M	5930	5810	662,57
3	Borysewicz Kamil	SPA	Ope M	4000	4180	467,04
4	Kwapien Mariusz	MOS	Ope M	2620	3910	436,87
5	Zawadzki Erwin	MOS	Ope M	1480		165,36
6	Kurnik Maciej	ZEF	Ope M	1450		162,01
7	Rutkowski Jakub	SPA	Ope M	240		26,82

Senior 1 Men Tricks Results




Homologation: Normal

	Name	Club	Categ.	Eliminacje	Final	Overall
1	Bytomski Wojciech	IXSKI	Se1 M	950	1330	1000,00
2	Sadowski Adam	SZE	Se1 M	380	490	368,42
3	Mos Michal	ZEF	Se1 M	950		714,29

	Name	Club	Categ.	Eliminacje	Final	Overall
4	Krzywicki Mariusz	SZE 	Se1 M	320		240,60
















Junior Girls under 15 Jump Results

Homologation: Normal

	Name	Club	Categ.	Eliminacje	Final	Overall
1	Piatek Maja	SPA 	-15 F	24,6m	21,2m	1000,00
2	Janik Oliwia	ZEF 	-15 F	14,4m	17,9m	619,32
3	Gajdzik Oliwia	ZEF 	-15 F	11,7m	11,7m	267,05



Junior Boys under 15 Jump Results

Homologation: Normal

	Name	Club	Categ.	Eliminacje	Final	Overall
1	Wycisk Mateusz	ZEF 	-15 M	38,3m	36,9m	1000,00
2	Ulanowicz Kacper	MOS 	-15 M	27,9m	29,7m	696,11
3	Kisiel Dominik	MOS 	-15 M	26,4m	29,7m	696,11
4	Kwapien Olaf	MOS 	-15 M	26,6m	27,4m	614,84
5	Szumanski Ksawery	ZEF 	-15 M	23,7m	26,9m	597,17
6	Sobecki Krzysztof	SPA 	-15 M	24,8m	26,0m	565,37
7	Klukowski Kacper	MOS 	-15 M	19,7m	21,1m	392,23
8	Domaszewski Igor	SPA 	-15 M	15,6m	17,8m	275,62
9	Drewiczewski Jakub	IXSKI 	-15 M	14,9m		173,14
9	Karpinski Jakub	SPA 	-15 M	14,9m		173,14
11	Piekarski Maciej	MOS 	-15 M	14,7m		166,08
12	Spyra Olivier	ZEF 	-15 M	13,9m		137,81
13	Wnukowski Karol	SPA 	-15 M	13,4m		120,14
14	Olszewski Antoni	SPA 	-15 M	10,5m		17,67
15	Zielinski Filip	KNW 	-15 M	10,4m		14,13









Junior Girls under 19 Jump Results

Homologation: Normal

	Name	Club	Categ.	Eliminacje	Final	Overall
1	Polkowska Zuzanna	MOS 	-19 F	32,4m	34,1m	1000,00
2	Kompert Sara	KNW 	-19 F	12,4m	12,6m	206,64



Junior Boys under 19 Jump Results

Homologation: Normal

	Name	Club	Categ.	Eliminacje	Final	Overall
1	Zawadzki Konrad	MOS 	-19 M	53,5m	52,2m	1000,00
2	Siedlarski Jakub	ZEF 	-19 M	43,3m	44,7m	797,70
3	Oborski Konrad	UKS 	-19 M	36,9m	39,9m	687,36
4	Nowakowski Jakub	SKI 	-19 M	35,9m	36,5m	609,20
5	Wycisk Jakub	ZEF 	-19 M	30,3m	32,0m	505,75
6	Gasiewski Krzysztof	MOS 	-19 M	24,1m		324,14
7	Sibicki Jakub	MOS 	-19 M	22,4m		285,06
8	Janik Wojciech	ZEF 	-19 M	13,7m		85,06

Open Ladies Jump Results

Homologation: Normal

	Name	Club	Categ.	Eliminacje	Final	Overall
1	Gogola Anna	KSW 	Ope F	20,0m		1000,00
2	Jeruc Weronika	MOS 	Ope F	14,2m		553,85

Open Men Jump Results

Homologation: Normal

	Name	Club	Categ.	Eliminacje	Final	Overall
1	Zawadzki Erwin	MOS	Ope M	62,5m	56,4m	1000,00
2	Borysewicz Kamil	SPA	Ope M	61,8m	52,3m	986,67
3	Rutkowski Jakub	SPA	Ope M	37,8m	46,0m	685,71
4	Andracki Dawid	MOS	Ope M	40,5m	40,5m	580,95
5	Pieczonka Bartosz	ZEF	Ope M	32,8m	37,6m	525,71
6	Kwapien Mariusz	MOS	Ope M	28,6m		354,29
7	Kurnik Maciej	ZEF	Ope M	27,5m		333,33

Senior 1 Men Jump Results

Homologation: Normal

	Name	Club	Categ.	Eliminacje	Final	Overall
1	Krzywicki Mariusz	SZE	Se1 M	11,9m		1000,00

Junior Girls under 15 Overall Results

	Name	Club	Categ.	Slalom	Tricks	Jump	Overall
1	Piatek Maja	SPA	-15 F	1000,00	909,09	1000,00	2909,09
2	Gajdzik Oliwia	ZEF	-15 F	740,26	1000,00	267,05	2007,31
3	Janik Oliwia	ZEF	-15 F	753,25	587,88	619,32	1960,45

Junior Boys under 15 Overall Results

	Name	Club	Categ.	Slalom	Tricks	Jump	Overall
1	Wycisk Mateusz	ZEF	-15 M	1000,00	1000,00	1000,00	3000,00
2	Ulanowicz Kacper	MOS	-15 M	942,53	182,27	696,11	1820,91
3	Szumanski Ksawery	ZEF	-15 M	678,16	362,07	597,17	1637,40
4	Sobecki Krzysztof	SPA	-15 M	689,66	246,31	565,37	1501,34
5	Kwapien Olaf	MOS	-15 M	701,15	142,86	614,84	1458,85
6	Domaszewski Igor	SPA	-15 M	413,79	406,40	275,62	1095,81
7	Piekarski Maciej	MOS	-15 M	758,62	108,37	166,08	1033,07
8	Klukowski Kacper	MOS	-15 M	459,77	54,19	392,23	906,19
9	Kisiel Dominik	MOS	-15 M	51,72	73,89	696,11	821,72
10	Spyra Olivier	ZEF	-15 M	517,24	93,60	137,81	748,65
11	Drewiczewski Jakub	IXSKI	-15 M	68,97	189,66	173,14	431,77
12	Wnukowski Karol	SPA	-15 M	28,74	152,71	120,14	301,59
13	Karpinski Jakub	SPA	-15 M		59,11	173,14	232,25
14	Zielinski Filip	KNW	-15 M	45,98	169,95	14,13	230,06
15	Olszewski Antoni	SPA	-15 M	22,99	68,97	17,67	109,63

Junior Girls under 19 Overall Results

	Name	Club	Categ.	Slalom	Tricks	Jump	Overall
1	Polkowska Zuzanna	MOS	-19 F	1000,00	1000,00	1000,00	3000,00
2	Kompert Sara	KNW	-19 F	356,44	444,44	206,64	1007,52

Junior Boys under 19 Overall Results

	Name	Club	Categ.	Slalom	Tricks	Jump	Overall
--	------	------	--------	--------	--------	------	---------

	Name	Club	Categ.	Slalom	Tricks	Jump	Overall
1	Siedlarski Jakub	ZEF	-19 M	1000,00	1000,00	797,70	2797,70
2	Zawadzki Konrad	MOS	-19 M	904,56	159,18	1000,00	2063,74
3	Nowakowski Jakub	SKI	-19 M	680,50	764,04	609,20	2053,74
4	Oborski Konrad	UKS	-19 M	846,47	108,61	687,36	1642,44
5	Wycisk Jakub	ZEF	-19 M	680,50	114,23	505,75	1300,48
6	Sibicki Jakub	MOS	-19 M	680,50	305,24	285,06	1270,80
7	Gasiewski Krzysztof	MOS	-19 M	456,43	74,91	324,14	855,48
8	Janik Wojciech	ZEF	-19 M	356,85	284,64	85,06	726,55

Open Ladies Overall Results

	Name	Club	Categ.	Slalom	Tricks	Jump	Overall
1	Gogola Anna	KSW	Ope F	975,00	1000,00	1000,00	2975,00
2	Jeruc Weronika	MOS	Ope F	725,00	526,95	553,85	1805,80

Open Men Overall Results

	Name	Club	Categ.	Slalom	Tricks	Jump	Overall
1	Borysewicz Kamil	SPA	Ope M	1000,00	467,04	986,67	2453,71
2	Pieczonka Bartosz	ZEF	Ope M	772,36	662,57	525,71	1960,64
3	Zawadzki Erwin	MOS	Ope M	682,93	165,36	1000,00	1848,29
4	Kwapien Mariusz	MOS	Ope M	837,40	436,87	354,29	1628,56
5	Rutkowski Jakub	SPA	Ope M	756,10	26,82	685,71	1468,63
6	Kurnik Maciej	ZEF	Ope M	73,17	162,01	333,33	568,51

Senior 1 Men Overall Results

	Name	Club	Categ.	Slalom	Tricks	Jump	Overall
1	Krzywicki Mariusz	SZE	Se1 M	1000,00	240,60	1000,00	2240,60

All skiers Jump Results

Homologation: Normal

	Name	Club	Categ.	Eliminacje	Final	Overall
1	Zawadzki Erwin	MOS	Ope M	62,5m	56,4m	1000,00
2	Borysewicz Kamil	SPA	Ope M	61,8m	52,3m	986,67
3	Zawadzki Konrad	MOS	-19 M	53,5m	52,2m	828,57
4	Rutkowski Jakub	SPA	Ope M	37,8m	46,0m	685,71
5	Siedlarski Jakub	ZEF	-19 M	43,3m	44,7m	660,95
6	Andracki Dawid	MOS	Ope M	40,5m	40,5m	580,95
7	Oborski Konrad	UKS	-19 M	36,9m	39,9m	569,52
8	Pieczonka Bartosz	ZEF	Ope M	32,8m	37,6m	525,71
9	Wycisk Mateusz	ZEF	-15 M	38,3m	36,9m	539,05
10	Nowakowski Jakub	SKI	-19 M	35,9m	36,5m	504,76
11	Polkowska Zuzanna	MOS	-19 F	32,4m	34,1m	516,19
12	Wycisk Jakub	ZEF	-19 M	30,3m	32,0m	419,05
13	Ulanowicz Kacper	MOS	-15 M	27,9m	29,7m	375,24
14	Kisiel Dominik	MOS	-15 M	26,4m	29,7m	375,24
15	Kwapien Olaf	MOS	-15 M	26,6m	27,4m	331,43
16	Szumanski Ksawery	ZEF	-15 M	23,7m	26,9m	321,90
17	Sobecki Krzysztof	SPA	-15 M	24,8m	26,0m	304,76
18	Piatek Maja	SPA	-15 F	24,6m	21,2m	335,24
19	Klukowski Kacper	MOS	-15 M	19,7m	21,1m	211,43
20	Janik Oliwia	ZEF	-15 F	14,4m	17,9m	207,62
21	Domaszewski Igor	SPA	-15 M	15,6m	17,8m	148,57

	Name	Club	Categ.	Eliminacje	Final	Overall
22	Kompert Sara	KNW	-19 F	12,4m	12,6m	106,67
23	Gajdzik Oliwia	ZEF	-15 F	11,7m	11,7m	89,52
24	Kwapien Mariusz	MOS	Ope M	28,6m		354,29
25	Kurnik Maciej	ZEF	Ope M	27,5m		333,33
26	Gasiewski Krzysztof	MOS	-19 M	24,1m		268,57
27	Sibicki Jakub	MOS	-19 M	22,4m		236,19
28	Gogola Anna	KSW	Ope F	20,0m		247,62
29	Drewiczewski Jakub	IXSKI	-15 M	14,9m		93,33
29	Karpinski Jakub	SPA	-15 M	14,9m		93,33
31	Piekarski Maciej	MOS	-15 M	14,7m		89,52
32	Jeruc Weronika	MOS	Ope F	14,2m		137,14
33	Spyra Olivier	ZEF	-15 M	13,9m		74,29
34	Janik Wojciech	ZEF	-19 M	13,7m		70,48
35	Wnukowski Karol	SPA	-15 M	13,4m		64,76
36	Krzywicki Mariusz	SZE	Se1 M	11,9m		36,19
37	Olszewski Antoni	SPA	-15 M	10,5m		9,52
38	Zielinski Filip	KNW	-15 M	10,4m		7,62

All skiers Overall Results

	Name	Club	Categ.	Slalom	Tricks	Jump	Overall
1	Borysewicz Kamil	SPA	Ope M	1000,00	467,04	986,67	2453,71
2	Siedlarski Jakub	ZEF	-19 M	979,67	596,65	660,95	2237,27
3	Pieczonka Bartosz	ZEF	Ope M	772,36	662,57	525,71	1960,64
4	Zawadzki Erwin	MOS	Ope M	682,93	165,36	1000,00	1848,29
5	Zawadzki Konrad	MOS	-19 M	886,18	94,97	828,57	1809,72
6	Wycisk Mateusz	ZEF	-15 M	707,32	453,63	539,05	1700,00
7	Kwapien Mariusz	MOS	Ope M	837,40	436,87	354,29	1628,56
8	Nowakowski Jakub	SKI	-19 M	666,67	455,87	504,76	1627,30
9	Polkowska Zuzanna	MOS	-19 F	821,14	241,34	516,19	1578,67
10	Rutkowski Jakub	SPA	Ope M	756,10	26,82	685,71	1468,63
11	Oborski Konrad	UKS	-19 M	829,27	64,80	569,52	1463,59
12	Wycisk Jakub	ZEF	-19 M	666,67	68,16	419,05	1153,88
13	Piatek Maja	SPA	-15 F	626,02	167,60	335,24	1128,86
14	Ulanowicz Kacper	MOS	-15 M	666,67	82,68	375,24	1124,59
15	Sibicki Jakub	MOS	-19 M	666,67	182,12	236,19	1084,98
16	Gogola Anna	KSW	Ope F	634,15	186,59	247,62	1068,36
17	Szumanski Ksawery	ZEF	-15 M	479,67	164,25	321,90	965,82
18	Sobecki Krzysztof	SPA	-15 M	487,80	111,73	304,76	904,29
19	Kwapien Olaf	MOS	-15 M	495,93	64,80	331,43	892,16
20	Janik Oliwia	ZEF	-15 F	471,54	108,38	207,62	787,54
21	Gasiewski Krzysztof	MOS	-19 M	447,15	44,69	268,57	760,41
22	Gajdzik Oliwia	ZEF	-15 F	463,41	184,36	89,52	737,29
23	Jeruc Weronika	MOS	Ope F	471,54	98,32	137,14	707,00
24	Piekarski Maciej	MOS	-15 M	536,59	49,16	89,52	675,27
25	Domaszewski Igor	SPA	-15 M	292,68	184,36	148,57	625,61
26	Janik Wojciech	ZEF	-19 M	349,59	169,83	70,48	589,90
27	Kurnik Maciej	ZEF	Ope M	73,17	162,01	333,33	568,51
28	Klukowski Kacper	MOS	-15 M	325,20	24,58	211,43	561,21
29	Kompert Sara	KNW	-19 F	292,68	107,26	106,67	506,61
30	Spyra Olivier	ZEF	-15 M	365,85	42,46	74,29	482,60
31	Krzywicki Mariusz	SZE	Se1 M	378,05	35,75	36,19	449,99
32	Kisiel Dominik	MOS	-15 M	36,59	33,52	375,24	445,35
33	Drewiczewski Jakub	IXSKI	-15 M	48,78	86,03	93,33	228,14
34	Wnukowski Karol	SPA	-15 M	20,33	69,27	64,76	154,36
35	Karpinski Jakub	SPA	-15 M		26,82	93,33	120,15
36	Zielinski Filip	KNW	-15 M	32,52	77,09	7,62	117,23
37	Olszewski Antoni	SPA	-15 M	16,26	31,28	9,52	57,06

Chief Judge
Waldemar Bedner

Homologator
Jacek Zasepa

Scorer
Ryszard Bedner